

# So Šťastíkom a Šťastenkou

v ústrety poznaniu  
Slovenského raja a Spiša

Súťaž plná dobrodružstiev  
a prekvapení pre všetky zvedavé deti!



[www.facebook.com/spoluvraji](http://www.facebook.com/spoluvraji)

[www.spis-region.sk](http://www.spis-region.sk)

[www.vraji.sk](http://www.vraji.sk)



**OOCR Slovenský raj & Spiš**

**Projekt “So Šťastíkom a Šťastenkou v ústrety poznaniu  
Slovenského raja a Spiša” je realizovaný s finančnou podporou  
NADÁCIE VOLKSWAGEN SLOVAKIA**



# Milí kamaráti!

Sme veľmi radi, že ste zavítali ku nám, do regiónu Spiša a Slovenského raja. Tešia sa aj Šťastík so Šťastenkou. Pýtate sa ktože to je? Škriatok Šťastík a víla Šťastenka sú nerozlučná dvojica, kúzelné bytosti žijúce v skrytých zákutiach Slovenského raja, ktoré strážia poklady, dozerajú na bezpečie turistov a prinášajú im šťastie. Veľmi radi sa hrajú a zabávajú, no ešte radšej objavujú nové záhady a zaujímavosti. A keďže náš región skrýva nevšedných miest neúrekom, rozhodli sa obrátiť s prosbou o pomoc na Vás. Ak navštívite zaujímavé miesta uvedené v tejto knižôčke a správne zodpoviete na zvedavé otázky Šťastíka a Šťastenky, čaká na vás množstvo milých prekvapení. Najusilovnejší z vás budú navyše zaradení do žrebovania o hodnotné ceny!

## Pravidlá súťaže

Vašou úlohou je navštíviť / absolvovať vybrané zaujímavosti Slovenského raja a Južného Spiša, popísané na nasledujúcich stránkach tejto brožúrky. Ku každej z nich sa viaže jedna súťažná otázka. Otázky nie sú zložité, ak dané miesta navštívite, určite na ne nájdete odpoveď. Odpovede si zapíšete do trhacej karty na konci brožúrky. Pri každej zaujímavosti po správnom zodpovedaní otázky dostanete do karty kontrolnú samolepku a tiež malý darček, či sladkú odmenu. Tí z Vás, ktorí navštívia aspoň desať z dvanástich vybraných zaujímavostí, správne zodpovedia na súťažné otázky a vyplnenú kartu nám zašlú na adresu **OOCR Slovenský raj & Spiš, Nábřežie Hornádu 14, 052 01 Spišská Nová Ves**, budú po skončení súťaže navyše zaradení do **žrebovania o hodnotné ceny**. V prípade, že sa vám podarilo zodpovedať iba deväť otázok, nezúfajte. Na konci brožúrky sa nachádza krížovka. Ak ju úspešne vylúštite a zapíšete tajničku do vybranej kolónky súťažnej karty, získavate jedného „žolíka“ namiesto ktorejkoľvek z otázok. **Súťaž trvá od 29. júla do 30. septembra 2017.**

Zlosovanie výhercov prebehne bezprostredne po skončení súťaže.

# 1. Kostolná veža v Spišskej Novej Vsi



Vysokánska veža Rímskokatolíckeho kostola Nanebovzatia Panny Márie stojí na svojom mieste už viac ako sedemsto rokov. Kedysi sa okolo nej preháňali rytieri na koňoch, dnes ju lemujú rušné cesty plné áut. Nie vždy však vyzerala tak, ako dnes. Svoju súčasnú špicatú „korunku“ dostala až v roku 1894. Zaujímavosťou je aj to, že má až 7 hodinových ciferníkov – štyri vyššie a tri nižšie. Návštevníci mesta sa často smiali, že tu majú ľudia asi slabý zrak, keď potrebujú na veži až sedmoro hodín. A tak Novovešťanom pripadla prezývka v spišskom nárečí, „šlepi“. Vo veži sa nachádza aj zvonica s piatimi vzácnymi zvonmi rôznych veľkostí, ktoré dodnes odbíjajú čas i rôzne sviatočné udalosti v meste.

**V Turistickom informačnom centre si dohodnite výstup na vežu, z ktorej štyroch balkónov sa naskytajú výhľady na celé mesto Spišská Nová Ves i neďaleký Slovenský raj (v TIC vám následne odovzdajú aj súťažnú nálepku a prekvapenie).**

**1. Súťažná otázka:** spišskonovoveská kostolná veža sa pýši jedným slovenským „naj“. Aké to je?

- A) najstaršia kostolná veža na Slovensku
- B) najvyššia kostolná veža na Slovensku
- C) najšikmejšia kostolná veža na Slovensku

## 2. ZOO Spišská Nová Ves



Zoológická záhrada v Spišskej Novej Vsi je najmladšou a najmenšou, no i jednou z najkrajších ZOO na Slovensku. Obzrieť si v nej môžete viac ako 300 zvieratiek zo 110 druhov, okrem iných napríklad aj levy, tigre, medvede, ťavy, opice, pštrosy... Ku každému zvieratku navyše nájdete informačnú tabuľku so zaujímavosťami z jeho života a správania. V novoveskej ZOO môžete navštíviť aj pavilón tropických zvierat Aquaterra a ostrov Madagaškar, vyblázniť sa na preliezkach na detskom ihrisku, alebo sa občerstviť v kaviarni a cukrárni Pohoda. Súťažnú nálepku a malé prekvapenie dostanete v kase pri vstupe do ZOO.

**2. Súťažná otázka:** v roku 2017 v ZOO Spišská Nová Ves pribudol na novom ostrove „Madagaškar“ výbeh pre jeden exotický druh zvierat. Aké sú to nezbedné stvorenia, čo sa na jar nasťahovali na ostrov v novoveskej ZOO?

- A) šimpanzy
- B) hrochy
- C) lemury



### 3. Lanový park Monkeyland / Tarzania Ostrá Skala



Monkeyland v areáli Madaras parku pri ZOO Spišská Nová Ves a Tarzania Ostrá Skala neďaleko Dobšinskej Ľadovej Jaskyne sú dva skvelé lanové parky pre malých i veľkých „tarzanov“. Navštívte jeden z nich, oblečte si špeciálny postroj a zahrajte sa na opičky na adrenalínových prekážkach v korunách stromov. Prekážky sú v rôznej výške a sú rôzne náročné, takže sa tu s vami, milé deti, môžu vyblázniť aj vaši rodičia. O bezpečnosť sa báť netreba, postarajú sa o vás skúsení inštruktori. Lanový park Monkeyland sa dokonca hrdí prívlastkom „najbezpečnejší lanový park na Slovensku“. Súťažnú nálepku a prekvapenie získate pri návšteve ktoréhokoľvek z týchto dvoch lanových parkov.

**3. Súťažná otázka:** ktoré z nasledujúcich zvieratiek nevie šplhať po stromoch?

- A) korytnačka
- B) veverička
- C) šimpanz



## 4. Renesančný kaštieľ a letohrádok Dardanely v Markušovciach



Navštívte renesančný kaštieľ s letohrádkom Dardanely v Markušovciach a preneste sa v čase do dôb, kedy žili bohatí šľachtici v honosných róbach, v záhradách sa pásli pávy a sálami sa rozliehala klavírna hudba. Vnútri kaštiela uvidíte, ako títo šľachtici žili, bývali, aký mali nábytok, ako sa obliekali. V susednom letohrádku sa zasa nachádza výstava historických klavírov a iných klávesových hudobných nástrojov, medzi ktorými sa budete cítiť sťa malý Beethoven. Kaštieľ s letohrádkom obklopuje park plný zelene, v ktorej si môžete odpočinúť či skryť sa pred ostrým slnkom počas horúcich letných dní. Súťažnú nálepku a prekvapenie získate priamo v pokladni kaštiela po prehliadke expozície.

**4. Súťažná otázka:** aký šľachtický rod dal vybudovať kaštieľ v Markušovciach?

- A) Esterházyovci
- B) Mariassyovci
- C) Pálfiovci

## 5 • Poráčska dolina



Malebná Poráčska dolina neďaleko dedinky Poráč je miesto, ktoré má náš škriatok Šťastík veľmi rád. Kedyysi tu v podzemných štôlnach pracovalo mnoho jeho kamarátov – baníkov. Dnes už sú bane síce zavreté, no na ich počesť tu bol postavený Banský náučný chodník, ktorý vás privedie ku rôznym baníckym pamiatkam, veziam i do banského skanzenu. Súťažnú nálepku a malé prekvapenie získate pri návšteve športovo-rekreačného strediska Poráč Park. Tu je možné občerstviť sa v reštaurácii, zabaviť sa na vynovenom detskom ihrisku, zahrať si bowling, miniġolf, štverať na lezeckej stene, či zaplávať v krytom bazéne. A keby vás pri tolkej zábave prekvapila noc, dá sa tu aj ubytovať.

**5. Súťažná otázka:** nad Poráčskou dolinou sa nachádza chránená Národná prírodná rezervácia s vysokými skalnými bralami a stenami. Ako sa táto prírodná rezervácia volá? (pomôže vám turistická mapa)

- A) Červené skaly
- B) Zelené skaly
- C) Oranžové skaly





## 6. Tomášovský výhľad



Tomášovský výhľad je jeden z najkrajších výhľadov v Slovenskom raji. Šťastenka tu rada tancuje, no iba keď sa nikto nedíva – je veľmi hanblivá. Pod vysokou skalou Tomášovského výhľadu sa rieka Hornád zlieva s Bielym potokom. Pokochajte sa výhľadom, no ku kraju skaly sa radšej príliš nepribližujte. Ak by sa vám tu totiž pošmykla noha, padali by ste do hĺbky až 146 metrov! Na skalu sa niekedy zvyknú štverať horolezci a horolezkyne, no tiež sa vždy istia lanom, aby nespadli. Ak správne odpoviete na nižšie uvedené otázky, súťažnú nálepku a k tomu malý darček získate po zostupe z Tomášovského výhľadu v Chate na Rázcestí na spodnom parkovisku strediska Čingov.

**6. Súťažná otázka:** v akej nadmorskej výške sa podľa turistického smerovníka nachádza Tomášovský výhľad?

- A) 580 metrov
- B) 680 metrov
- C) 780 metrov

## 7. Prielom Hornádu



Prielom Hornádu je čarovný, 16 kilometrov dlhý kaňon rieky Hornád, ktorý pretína Slovenský raj od Hrdla Hornádu pri Hrabušiciach až po Čingov. Žije tu množstvo vzácných živočíchov – vo vodách rieky sa cítia dobre rôzne druhy rybičiek a obojživelníkov, na skalách kaňonu sa darí napríklad aj kamzíkom, ktorí tu boli pred rokmi privezení z Álp. Prielomom Hornádu vedie náučný Chodník Horskej služby, s množstvom zaujímavých informačných tabuliek. Chodník je na mnohých miestach vybavený aj mostíkmi a stúpačkami ponad rieku, na ktorých budete obzvlášť opatrní.

Nálepku do karty a prekvapenie získate po správnom zodpovedaní súťažnej otázky v bufete na Letanovskom mlyne, ktorý sa nachádza presne v polovici kaňonu medzi Čingovom a Hrabušicami.

**7. Súťažná otázka:** ktorý z nasledujúcich živočíchov nežije v Prielome Hornádu?

- A) pstruh dúhový
- B) kapybara močiarna
- C) rak riečny

## 8. Dobšinská ľadová jaskyňa



Priatelia, vitajte v príbytku škriatka Šťastíka, Dobšinskej ľadovej jaskyni! Už od roku 1871 v nej hostí turistov z celého sveta. Kedysi ľadovú jaskyňu ľudia využívali aj ako klzisko na korčuľovanie. Dneska je však prísne chránená a ľadovú krásu v nej možno obdivovať iba z ohradených chodníčkov. Aj počas najhorúcejších letných dní sa teplota v jaskyni pohybuje okolo nuly, preto sa pred vstupom do nej radšej teple oblečte. Súťažnú nálepku spolu s prekvapením si môžete vyzdvihnúť po návrate z jaskyne v Turistickom informačnom centre Dobšinská Ľadová Jaskyňa.

**8. Súťažná otázka:** Dobšinská ľadová jaskyňa sa hrdí titulom

- A) jediná ľadová jaskyňa na Slovensku
- B) najväčšia jaskyňa na Slovensku
- C) prvá elektricky osvetlená jaskyňa na Slovensku





# Spis̄ Slovenský raj



## 9. Farma na Samelovej lúke



Nedaleko Dobšinskej ľadovej jaskyne vás už očakávajú na Farme na Samelovej lúke, v malebnej dedinke Dobšinská Ľadová Jaskyňa. V rámci návštevy farmy si môžete užiť minizoo, v ktorej uvidíte kravičky, kozičky, ovečky, prasiatka, kačičky, húsky, koníky a samozrejme psy. Všetky zvieratká si tu žijú a pobehujú slobodne po okolitých lúčach. Tí odvážnejší, ktorí sa na zvieratká nechcú iba pozerieť, si môžu vyskúšať jazdu na koni a zahrať sa tak na pravých kovbojov. Nestačilo?

Vráťte sa na farmu i nabudúce a zažijete týždeň plný zábavy v prírode v detskom letnom tábore!

Súťažnú nálepku do karty spolu s prekvapením si môžete vyzdvihnúť priamo na farme.

**9. Súťažná otázka:** Ako sa volá koník na farme, ktorý má meno po známej princeznej?

- A) Diana
- B) Sissi
- C) Viktória



# 10. Palcmanská Maša



Šťastík so Šťastenkou vás vítajú v obci Dedinky, na brehu priehrady Palcmanská Maša. Cez leto sem chodí množstvo rekreatantov oddýchnuť si pri vode, chytať ryby, či len tak sa počlnkovať.

Zaujímavosťou priehrady Palcmanská Maša je, že pri jej výstavbe boli zaplavené dve obce – Imrichovce a Štefanovce. V súčasnosti sa využíva aj na výrobu elektriny. Na kopci nad priehradou sa nachádza známy vyhlídkový bod Gačovská skala, kam sa môžete dostať po špeciálnom chodníčku len v doprovide horského sprievodcu. V prípade že nemáte dojednaného sprievodcu, môžete sa prejsť na Dobšinský kopec, z ktorého sa tiež naskytajú nádherné výhľady. Súťažnú nálepku a darček získate v zariadení Pizza & Café Lumaro, hneď oproti autobusovej zastávke na Dedinkách.

**10. Súťažná otázka:** priehrada Palcmanská Maša sa považuje za:

- A) najchladnejšiu priehradu na Slovensku
- B) najväčšiu priehradu na Slovensku
- C) najhlbšiu priehradu na Slovensku

# 11. Kláštorisko



Gratulujeme vám ku úspešnému výstupu na Kláštorisko, ktoré je známym turistickým centrom v srdci Slovenského raja. Po náročnom turistickom výkone si iste zaslúžite malé občerstvenie v miestnom bufete. Kláštorisko nesie názov podľa stredovekého kláštora, ktorý tu stojí už viac ako 700 rokov. Na oprave jeho ruín každoročne pracujú skupinky šikovných dobrovoľníkov. Na Kláštorisku sa nachádza aj symbolický cintorín venovaný všetkým, ktorí tragicky zahynuli v Slovenskom raji, ako aj tým, ktorí sa významne podieľali na jeho rozvoji a ochrane. Na symbolickom cintoríne sa nachádza galéria drevených sôch, vytvorených mladými umelcami zo Spiša. Nálepku a darček si môžete vyzdvihnúť po zostupe z Kláštoriska v Reštaurácii Rumanka na Podlesku, kde sa nachádza aj nasledujúca zaujímavosť.

**11. Súťažná otázka:** Ako sa volá mníšsky rád, ktorý postavil kláštor na Kláštorisku?

- A) Františkáni
- B) Františkáni
- C) Kartuziáni



## 12. Náučný areál „Na krídlach vážky“



Lesklé krídla vážok vás, milí kamaráti, privedú až do nového náučného areálu „Na krídlach vážky“, neďaleko turistického centra Podlesok. Nájdete tu náučný chodníček so štyrmi panelmi plnými hravých úloh a hádaniek. Tie vám odhalia množstvo zaujímavostí o rastlinách a živočíchoch, ktoré žijú v tunajších vzácnych mokradiach. Súťažnú samolepku a malý darček Vám po správnom zodpovedaní súťažnej otázky odovzdajú v turistickom informačnom centre na recepcii Autokempingu na Podlesku.

**12. Súťažná otázka:** Okolo náučného areálu tečie klukatá malá riečka, ktorá zbiera vodu z roklín Veľký Sokol, Piecky i Suchá Belá a vlieva sa do rieky Hornád. Ako sa volá?

- A) Veľká Biela voda
- B) Zlatný potok
- C) Holubnica





Milí priatelia!

Ďakujeme vám, že ste absolvovali dobrodružnú cestu „So Šťastíkom a Šťastenkou v ústrety poznaniu Slovenského raja a Spiša“. Veríme, že ste na nej načerpali množstvo nových zážitkov a vedomostí, a že sa vám v Slovenskom raji a na Južnom Spiši páčilo. Budeme radi, ak náš región niekedy opäť navštívite. Drobné darčeky, ktoré ste získali na jednotlivých stanovištiach, vám snád budú milou pamiatkou na dovolenku v Raji.


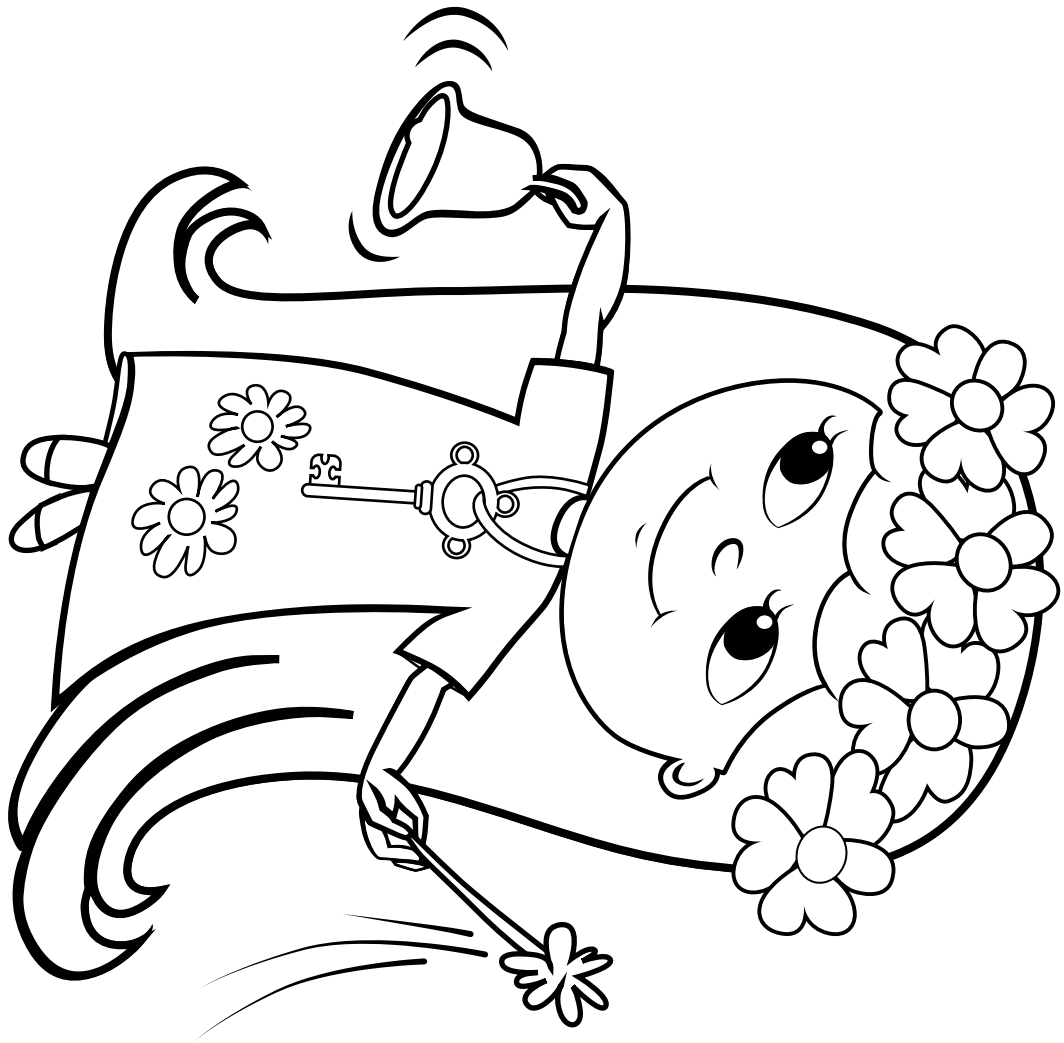
Pokiaľ ste boli usilovní a podarilo sa vám nazbierať aspoň desať nálepiek (respektíve deväť + žolík) do súťažnej karty, zašlite nám ju spolu s vašimi kontaktnými údajmi na adresu **OOČR Slovenský raj & Spiš, Nábrežie Hornádu 14, 052 01 Spišská Nová Ves** a zaradíme Vás do žrebovania o hodnotné ceny. Víťazom sa ozveme ihneď po zlosovaní po ukončení súťaže.

- 1. Turistické informačné centrum Spišská Nová Ves:** Letná 56 (vedľa Levočskej brány), Spišská Nová Ves. Otváracie hodiny: pon – pia 8:00 – 18:00, sob 9:00 – 15:00, ned 14:00 – 18:00 web: [www.spiskanovaves.eu/tic](http://www.spiskanovaves.eu/tic)
  - 2. ZOO Spišská Nová Ves:** Sadová 6 (areál Madaras parku), Spišská Nová Ves – Tarča. Otváracie hodiny: utorok až nedeľa 10:00 – 18:00, pondelok zatvorené. web: [www.zoosnv.sk](http://www.zoosnv.sk)
  - 3. Lanový park Monkeyland:** Madaras park – Tepličská cesta (vedľa ZOO), Spišská Nová Ves; otváracie hodiny júl a august: pon-pia 9:00 – 19:00, september sob-ned 10:00 – 18:00.; web: [www.monkeyland.sk](http://www.monkeyland.sk)
- Tarzania Ostrá Skala:** Dobšinská Ľadová Jaskyňa, oproti Ranču pod Ostrou skalou, GPS: N 48° 52' 24,1" E 20° 16' 36,4"; otváracie hodiny júl – august denne od 10:00 do 18:00, september víkendy a sviatky 10:00 – 16:00 + objednávky; web: [www.tarzania.sk/oskala.html](http://www.tarzania.sk/oskala.html)
- 4. Kaštieľ Markušovce a Letohrádok Dardanely:** Michalská 55 a 59, Markušovce. Otváracie hodiny júl a august: po-sob 9:00 – 17:00, posledný vstup 15:30, ne – 9:00 – 18:00, posledný vstup 16:30. Štátne sviatky – otvorené. September: po – zatvorené, ut – ne 9:00 – 17:00, posledný vstup 15:30. web: [www.muzeumspisa.com/mar.php?text=kastiel](http://www.muzeumspisa.com/mar.php?text=kastiel)
  - 5. Poráčska dolina – Poráč Park relax & sport centrum:** Poráčska dolina, 055 25 Poráč. Otváracie hodiny (reštaurácia): po – pia 12:00 – 20:00, sobota 9:00 – 25:00, nedeľa 9:00 – 20:00, web: [www.poracpark.sk](http://www.poracpark.sk)



6. **Tomášovský výhľad – Penzión Lesnica:** Čingov 115, Smižany; otváracie hodiny: po-ne 10:00 – 22:00; web: [www.cingov.com](http://www.cingov.com)
7. **Prielom Hornádu – Bufet pri Letanovskom mlyne:** Letanovský mlyn 17, Letanovce, otváracie hodiny: po-ne 10:00 – 18:00; web: [www.facebook.com/letanovskymlyn.sk/](http://www.facebook.com/letanovskymlyn.sk/)
8. **Dobšinská ľadová jaskyňa:** 049 25 Dobšiná (východzí bod TIC Dobšinská Ľadová Jaskyňa, Dobšinská Ľadová Jaskyňa 5, Stratená), otváracie hodiny august: ut – ne 9:00 – 16:00, pon: zatvorené; september: ut-pia 9:30 – 14:00. web: <http://www.ssj.sk/sk/jaskyňa/6-dobsinska-ladova-jaskyňa>
9. **Farma na Samelovej lúke:** Stratená 15, Stratená; web: [www.farmaladova.sk](http://www.farmaladova.sk)
10. **Dedinky – Pizza & Cafe Lumaro:** Dedinky 75, 049 73 Dedinky; otváracie hodiny: pon-ne 10:00 – 23:00. web: <https://www.facebook.com/Pizza-Caff%C3%A9-Lumaro-630531953678454/>
11. **Kláštorská – Reštaurácia Rumanka Podlesok:** Podlesok 817, 053 15 Hrabušice; web: <http://www.podlesok.com/restauracia-rumanka.html>
12. **Náučný areál „Na krídlach vážky“ Podlesok - TIC Autocamping Podlesok:** Podlesok 33, Hrabušice, web: [www.podlesok.sk](http://www.podlesok.sk)







# Súťažná karta

## Stanovište 1

Odpoveď na súťažnú otázku: \* **A B C**

## Stanovište 2

Odpoveď na súťažnú otázku: \* **A B C**

## Stanovište 3

Odpoveď na súťažnú otázku: \* **A B C**

## Stanovište 4

Odpoveď na súťažnú otázku: \* **A B C**

## Stanovište 5

Odpoveď na súťažnú otázku: \* **A B C**

## Stanovište 6

Odpoveď na súťažnú otázku: \* **A B C**

## Stanovište 7

Odpoveď na súťažnú otázku: \* **A B C**

## Stanovište 8

Odpoveď na súťažnú otázku: \* **A B C**

\* Správnu odpoveď zakrúžkujte




### Stanovište 9

Odpoveď na súťažnú otázku:

\*

**A B C**




### Stanovište 10

Odpoveď na súťažnú otázku:

\*

**A B C**




### Stanovište 11

Odpoveď na súťažnú otázku:

\*

**A B C**




### Stanovište 12

Odpoveď na súťažnú otázku:

\*

**A B C**



Žolík - tajnička krížovky:

.....  
.....

Vaše kontaktné údaje: (iba pre účely kontaktovania v prípade výhry)

Meno a priezvisko:.....

Adresa:.....

E-mail:.....

\* Správnu odpoveď zakrúžkujte

